



Jak utworzyć konto ucznia w platformie GPE?

Poradnik dla rodziców i uczniów SP 12 Gdańsk

autor: Przemysław Szamocki

ETAP 1

Przesyłanie adresów mailowych ucznia do wychowawcy

ETAP 1

- Każdy rodzic, powinien przesłać wychowawcy klasy prywatny mail danego ucznia, do którego ma dostęp. UWAGA NIE MOŻE TO BYĆ MAIL RODZICA!
- Wychowawca po otrzymaniu adresu ucznia wprowadza go do systemu GPE, co umożliwi zalogowanie się do konta ucznia

ETAP 2

LOGOWANIE SIĘ DO KONTA UCZNIĄ NA GPE

LOGOWANIE DO GPE



GDAŃSKA PLATFORMA EDUKACYJNA

Witamy w serwisie!

GPE PORADY HELPDESK BAZA INSTYTUCJI OŚWIATY

NAUCZYCIELE I ADMINISTRACJA

DEKLARACJA DOSTĘPNOŚCI

RODZICE W EDUKACJI

bialetyn informacji publicznej

WITAJCIE W GDAŃSKIEJ SZKOLE!
WELCOME TO GDANSK SCHOOLS!
ДОБРО ПОЖАЛОВАТЬ В ГДАНЬСКУЮ ШКОЛУ!
ЩИРО ВИТАЄМО В ГДАНСЬКІЙ ШКОЛІ!



Gdański pakiet powitalny

01.09.2020



PRZECZYTAJ

Informacje dla rodziców i opiekunów

22.10.2020

14^{IX} 13^{XI} 2020

jestem z GDAŃSKA jestem aktywny

Kręć KILOMETRY dla

Rowerem do pracy i szkoły - Kręć kilometry dla Gdańska

29.08.2020 WWW.GRAROWEROWA.PL - POBIERZ APK - WSIĄDZ NA ROWER - ZDOBĄDZ NAGRODĘ

Wchodzimy na stronę GPE i wybieramy opcję zalogowania się do dziennika.



Zaloguj się


Wpisz nazwę użytkownika i hasło

Nazwa użytkownika:

Hasło:

[Uzyskaj konto/Przywróć dostęp do konta](#)

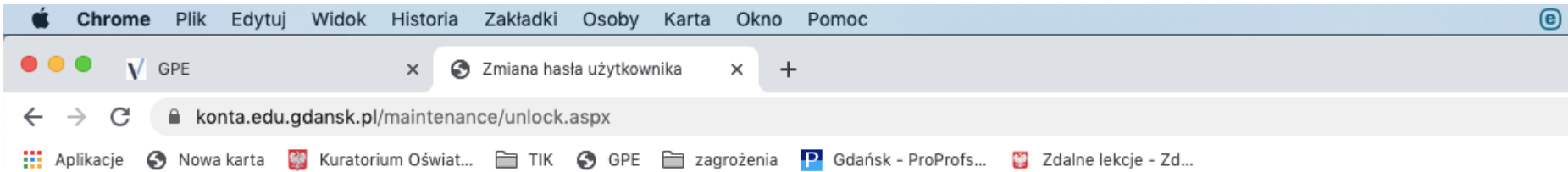
Zaloguj się



Projekt współfinansowany przez Unię Europejską ze środków Europejskiego Funduszu Rozwoju Regionalnego w ramach Regionalnego Programu Operacyjnego Województwa Pomorskiego na lata 2007-2013 "Gdańska Platforma Edukacyjna"

Klikamy opcję „Uzyskaj konto/Przywróć dostęp do konta”






Przywracanie dostępu

Jeśli logujesz się po raz pierwszy lub masz już aktywne konto w systemie, podaj swój e-mail, login, numer PESEL lub zastępczy identyfikator wygenerowany w placówce dla Ciebie i naciśnij przycisk "Wyślij wiadomość". System odzuka wskazanego użytkownika i wyśle wiadomość e-mail zawierającą dalsze instrukcje.
Mechanizm bezpieczeństwa (ochrona przeciwko robotom i robakom internetowym) może poprosić Cię o dodatkowe potwierdzenie. Postępuj zgodnie ze wskazówkami na ekranie.

E-mail, PESEL lub login:

Mechanizm bezpieczeństwa:

Nie jestem robotem



reCAPTCHA
Prywatność - Warunki

Wyślij wiadomość

Wprowadzamy tutaj e-mail, ten który został wysłany wychowawcy klasy lub PESEL dziecka



Zaznaczamy „Nie jestem robotem” po czym pojawi się proces weryfikacji

Po przejściu weryfikacji pojawi się informacja, że na adres mailowy ucznia, który został wpisany przez wychowawcę wysłano wiadomość o dalszych krokach logowania

Wysłano wiadomość na zapisane w systemie adresy e-mail. Proszę sprawdzić skrzynkę poczty elektronicznej i postępować zgodnie ze wskazówkami zapisanymi w wiadomości.

W szczególnych przypadkach konfiguracji usługi poczty elektronicznej wiadomość może zostać potraktowana jako niechciana lub zostać zablokowana przez jakiś inny mechanizm filtrowania treści. W takim przypadku należy sprawdzić wszystkie możliwe foldery poczty przychodzącej, począwszy od skrzynki odbiorczej a skończywszy na folderach z wiadomościami odfiltrowanymi.

Jeżeli mimo prób wiadomość nadal nie dociera do skrzynki poczty elektronicznej, należy skontaktować się z administratorem systemu z Państwa jednostki i poprosić o sprawdzenie czy zapamiętany w systemie adres e-mail jest właściwy.

[Powrót do strony głównej](#)

Oto przykładowa treść takiej wiadomości, którą Państwo otrzymają. W niej zostaną zawarte informacje o nazwie użytkownika ucznia, z którego będzie się logował do konta ucznia

Gdańska Platforma Edukacyjna - witamy w systemie!

W systemie GPE ktoś zażądał przypomnienia hasła dla użytkownika będącego właścicielem niniejszego adres e-mail.

Jeśli to pomyłka, proszę zignorować niniejszy e-mail - hasło pozostanie bez zmian i nie zostanie nikomu ujawnione. W przeciwnym wypadku, aby nadać (nowe) hasło uaktywniające dostęp do systemu GPE należy kliknąć we właściwy link aktywacyjny. Na stronie, która się uruchomi po kliknięciu linka aktywacyjnego należy określić dwukrotnie (nowe) hasło.

Dane kont w systemie GPE dla których zażądano przypomnienia hasła:

Nazwa użytkownika	JANTEST55
Imię i nazwisko	Jan Testowy
E-mail główny	testowyuzytkownikgpe@gmail.com
E-mail dodatkowy	
Jednostka macierzysta	VulcanSzkoła
Link aktywacyjny	https://konto.edu.gdansk.pl/Maintenance/unlock/d076a0b1-86cc-4d40-8bae-f525d5472e43.aspx

Ta wiadomość została wygenerowana automatycznie.
Proszę nie odpowiadać na ten list.

Należy kliknąć w link aktywacyjny dla konta

Przywracanie hasła użytkownika

Mechanizm bezpieczeństwa (ochrona przeciwko robotom i robakom internetowym) może poprosić Cię o dodatkowe potwierdzenie. Postępuj zgodnie ze wskazówkami na ekranie.

Login: **JANTEST55**

Nowe hasło:

Powtórz nowe hasło:

Mechanizm bezpieczeństwa:

Nie jestem robotem



reCAPTCHA
Prywatność - Warunki

Ustaw nowe hasło

Nowe hasło musi:

- mieć przynajmniej 8 znaków
- zawierać przynajmniej jedną małą literę, jedną dużą literę oraz cyfrę
- może zawierać maksymalnie 3 kolejne litery użytkownika lub pełnej nazwy użytkownika (imienia i nazwiska)



PROGRAM
REGIONALNY
NACIOWA STRATEGIA INWESTYCYJNA



Urząd
Ministerstwa Edukacji i
Sportu
www.pomorskie.gov.pl

UNIA EUROPEJSKA
EUROPEJSKI FUNDUSZ
ROZWOJU REGIONALNEGO

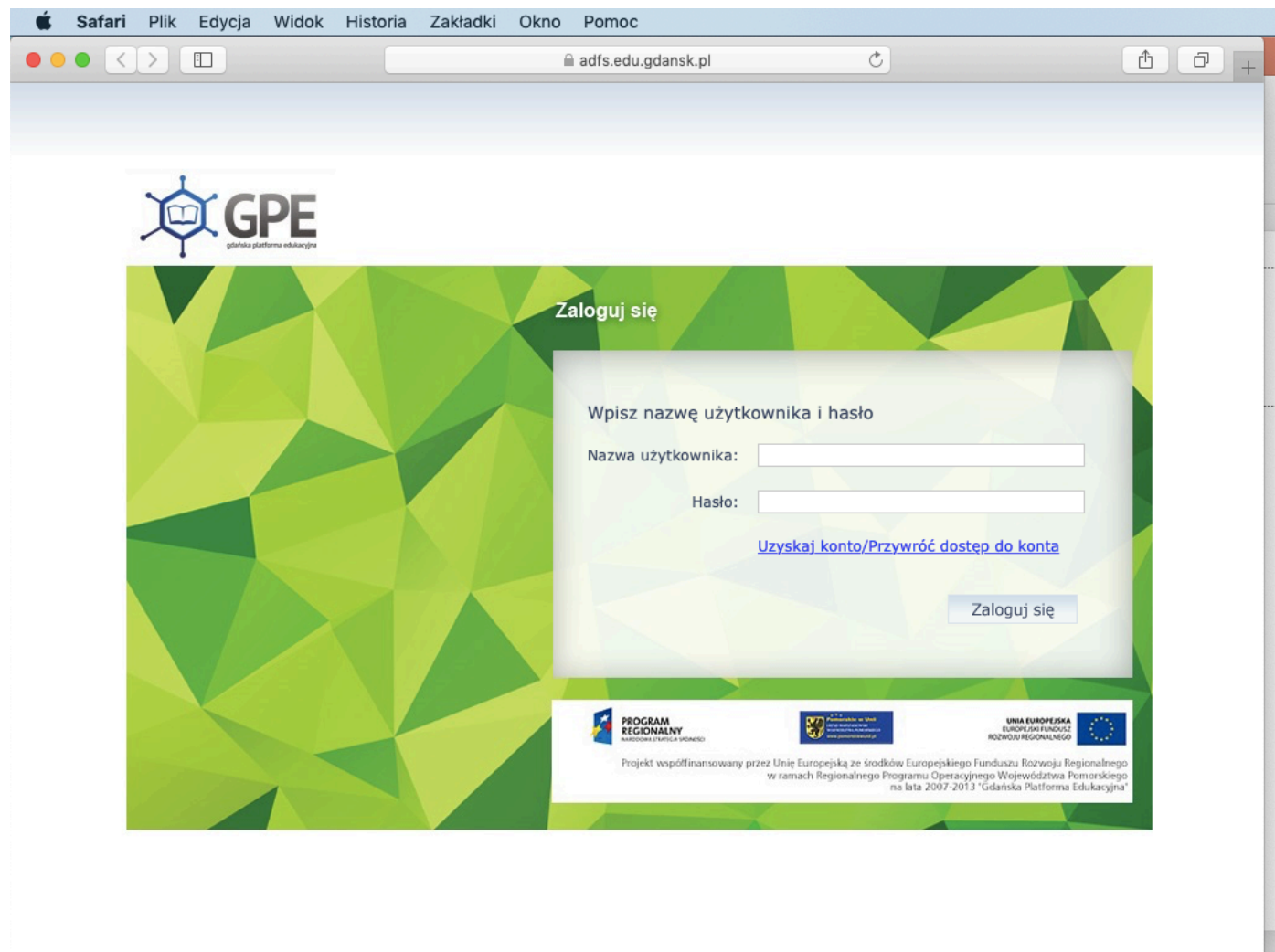


Projekt współfinansowany przez Unię Europejską ze środków Europejskiego Funduszu Rozwoju Regionalnego w ramach Regionalnego Programu Operacyjnego Województwa Pomorskiego na lata 2007-2013 "Gdańska Platforma Edukacyjna"

Następnie system poprosi o wprowadzenie i ustalenie nowego hasła przez które uczeń będzie się logował do własnego konta

Ponownie zostaniemy poproszeni o weryfikację przy ustaleniu hasła

Na koniec należy się
zalogować do konta
GPE używając
podanego w mailu
aktywacyjnym
LOGINU oraz
ustalonego nowego
hasła



Dziękuję za
uwagę

- W razie problemów prosimy o kontaktowanie się z wychowawcą klasy lub ewentualnie z p. Przemysławem Szamocki (p.szamocki@sp12.edu.gdansk.pl)
- W prezentacji użyto materiały z instrukcji tworzenia kont, którego autorem jest GPE