


# Zasady zwrotu książek do biblioteki


## Przygotuj się w domu:




Zdejmij okładki TYLKO z podręczników. Książki i lektury pozostaw w foliowych okładkach.




Powycieraj gumką wszystkie podkreślenia.



Jeśli książka/podręcznik jest uszkodzony napraw go, np. sklej taśmą.



Do podręczników przygotuj kartkę na której zapiszesz dane: imię i nazwisko, klasa.



Podręczniki zapakuj do worka foliowego lub reklamówki, a przygotowaną kartkę z danymi przyklej do niej.




Nie wkładaj do worka książek i lektur, które nie są podręcznikami. W bibliotece włożysz je do specjalnego kartonu, gdzie przejdą kwarantannę.

## W szkole:

O terminie zwrotu podręczników poinformuje Cię wychowawca. Harmonogram ich oddawania będzie także dostępny na stronie internetowej szkoły i blogu biblioteki.



Jeśli zgubiłeś lub zniszczyłeś książkę albo podręcznik, to warto tę sprawę wyjaśnić przed terminem zwrotu podręczników.



Książki do czytania wypożyczamy do dnia **9 czerwca 2021**, po tym terminie należy je zwrócić.



## Jeśli zgubiłeś lub zniszczyłeś książkę:

Nie martw się, zdarza się każdemu! Kup taką samą lub podobną książkę i powiedz bibliotekarzowi, że zwracasz ją w zamian.



## Jeśli zgubiłeś lub zniszczyłeś podręcznik:

Podręczniki używasz cały rok. Wiadomo, że się niszczą. Jeśli Twój jest bardzo zniszczony (ma luźne lub porwane kartki, brudną okładkę itd.) to najlepiej kup taki sam (musi być identyczny!). Jeśli nie masz takiej możliwości to kwotę wartości podręcznika można wpłacić na specjalne konto. Jego numer i ceny podręczników są podane na stronie internetowej szkoły pod adresem <https://sp12.edu.gdansk.pl/pl/page/informacje-11/biblioteka/podreczniki-2020-2021>.

Skąd masz wiedzieć czy Twój podręcznik jest zniszczony? Zadaj sobie pytanie czy w przyszłym roku chciałbyś dostać podobnie wyglądający.